



RENAULT
PRO+

Renault KANGOO Express & KANGOO Z.E.











Scopri la famiglia KANGOO!

KANGOO Express offre una gamma completa grazie a 2 passi (Express e Maxi) declinati su 6 carrozzerie (Express ICE ed ICE Plus, Maxi ICE ed ICE Plus e Maxi Combi ICE ed ICE Plus*) e numerose opzioni tra cui i 3 posti anteriori.

KANGOO Z.E., la versione 100% elettrica, è proposto in 2 passi e in configurazione 2 e 5 posti. Con la sua autonomia di 230 km WLTP** (pari a 200 km in condizioni di utilizzo reali su un ciclo tipo corriere***) sarà il partner ideale dei tuoi spostamenti lavorativi. Scopri il KANGOO che fa per te!

* Di prossima commercializzazione.

** WLTP (Worldwide Harmonized Light Vehicles Test Procedures): protocollo di misurazione dei consumi in grado di fornire dati molto simili a quelli che si riscontrano nelle condizioni di utilizzo reale.

*** Ciclo tipo corriere: 45 km/h di media in zone urbane, extraurbane e strade a scorrimento veloce (veicolo fermo per il 14% del suo utilizzo).



Creato su misura per te



KANGOO Express e KANGOO Z.E. rispondono in modo efficace a tutte le tue esigenze professionali. Due passi, motori dai consumi ridotti e una vasta scelta di configurazioni: motore termico o elettrico, con o senza porte laterali scorrevoli, porte posteriori asimmetriche a battente o portellone. Non ci sono dubbi: c'è sicuramente un KANGOO perfetto per te!



Equipaggiamenti innovativi

Un vero ufficio mobile: KANGOO Express e KANGOO Z.E. sono dotati di tecnologie ed equipaggiamenti innovativi. Il sistema di navigazione connesso Renault R-Link*, la connessione Bluetooth®, le porte USB o la parking camera sono solo alcuni degli strumenti studiati per semplificarti la vita a bordo.



Inoltre, KANGOO Z.E. mette a tua disposizione la funzione Z.E. Trip, che, tramite Renault R-LINK Evolution, ti consente di individuare i punti di ricarica nei pressi della tua destinazione.

*Disponibile nel Pack R-Link nella versione ICE e di serie nella versione ICE Plus.



Consegne facilitate



Al centro delle tue sfide quotidiane: KANGOO Express e KANGOO Z.E. ottimizzano l'efficacia dei tuoi spostamenti e delle tue consegne. KANGOO è dotato di una tecnologia di navigazione performante: Renault R-Link Evolution* ti consente di pianificare con precisione i tuoi itinerari, scegliendo il percorso migliore senza traffico grazie ai servizi connessi. Potrai anche avvisare del tuo arrivo in tutta sicurezza grazie ai comandi al volante. Le porte laterali scorrevoli e l'apertura asimmetrica delle porte posteriori a 180° facilitano l'accesso al vano di carico. Con KANGOO Express e KANGOO Z.E., potrai caricare fino a 4,6 m³ di materiali** e disporre di un carico utile fino a 650 kg di serie e 800 kg in opzione***. Apri, carica, arriva a destinazione e scarica: consegne sempre più efficienti con KANGOO!

* Disponibile in opzione.

** Con paratia girevole e sedile passeggero abbattuti.

*** Non disponibile su KANGOO Z.E.







Efficacia senza limiti

Quando le esigenze di spazio aumentano, puoi fare affidamento su KANGOO Express Maxi e Maxi Z.E: con i loro 38 cm di lunghezza in più, ti permettono di trasportare oggetti fino a 2,9m* di lunghezza e fino a 800kg** di carico per un volume complessivo massimo di 4,6m³. Più efficace di così!

Hai la necessità di viaggiare con la tua squadra di lavoro e trasportare i materiali in un solo furgone? Scopri Kangoo Maxi Combi e ospita fino a 4 persone a bordo***. La sua modularità è ineguagliabile: la panchetta si ribalta con un solo gesto, per permetterti di caricare oggetti fino a 2 m di lunghezza e 3,6m³ di volume****.

* Con paratia girevole e sedile passeggero abbattuti.

** 600kg su KANGOO MAXI Z.E.

*** 5 persone su KANGOO MAXI COMBI Z.E.

**** Fino a 2,2 m di lunghezza e 3,4 m³ di volume su KANGOO MAXI COMBI Z.E.

Per la tua azienda



Il parco auto della tua azienda è un investimento la cui gestione deve essere rigorosa e razionale. Con 2 passi e diverse possibilità di adattamento e configurazioni disponibili, la gamma KANGOO Express offre tutte le soluzioni per creare una flotta omogenea disponendo di versioni con motore termico o elettrico.

Con i suoi sistemi di ausilio KANGOO Express ottimizza i consumi e migliora l'autonomia, mentre KANGOO Z.E., grazie ai servizi connessi My Z.E. Connect e My Z.E. Inter@ctive disponibili in opzione solo con R-Link Evolution, ti consente di programmare e monitorare la ricarica di ogni veicolo della tua flotta, visualizzare su pc o smartphone lo stato della batteria, il tempo di ricarica restante e l'autonomia disponibile.







Praticità innovativa

Veicolo all'avanguardia, Kangoo Z.E. testimonia il tuo approccio eco-friendly nel lavoro quotidiano e contribuisce a diminuire l'impatto ambientale della tua azienda.

Kangoo Maxi e Kangoo Maxi Z.E. sono in grado di accogliere rispettivamente 800 kg e 650 kg di carico utile in un volume che può arrivare fino a 4,6 m³*. Con le sue porte posteriori che si aprono a 180° e una lunghezza di carico fino a 2,9 m, KANGOO apre nuove grandi prospettive.

* Con paratia girevole e sedile passeggero abbattuti.




KANGOO EXPRESS MAXI & MAXI Z.E.

4,66 m

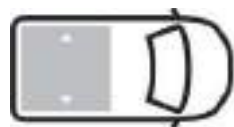
KANGOO EXPRESS & Z.E.

4,28 m



KANGOO Express & KANGOO Z.E. allo scanner

Capacità e volumi di carico adatti a tutte le esigenze di trasporto, motori sobri e performanti, una versione elettrica che incarna l'innovazione e l'impronta ambientalista con un'autonomia reale di 200 km. Oggi più che mai, KANGOO è il partner giusto per la tua azienda.



Larghezza utile
fino a 1,22 m



Altezza utile
fino a 1,13 m



Lunghezza utile
fino a 2,89 m



Volume utile
fino a 4,6 m³



Carico utile
fino a 800 kg

Grande anche nel carico

Funzionale

KANGOO Express è versatile: un giorno trasporta la tua squadra di lavoro, quello seguente tutto il carico necessario. Trasporta fino a tre persone grazie all'aggiunta del sedile passeggero biposto anteriore* con vano portaoggetti sotto la seduta dalla capacità massima di 10 litri. Lo schienale del sedile 2 posti si ribalta anche separatamente per offrirti un piano piatto o permettere il carico di oggetti lunghi. Inoltre, la versione Maxi Combi** ti permette di trasportare un massimo di 4 persone con lunghezza fino a 2 m con il sedile ribaltato.

Grande per capacità di carico

Nell'abitacolo, la presenza di diversi vani portaoggetti permette di sfruttare a pieno lo spazio disponibile. Lo spazio sulla plancia è perfetto per raccogliere i tuoi documenti A4 e, per gli oggetti più ingombranti, puoi contare sulla cappelliera, il portaoggetti sulla consolle, il bracciolo centrale (a seconda delle versioni) o, ancora, sullo spazio sotto la panchetta 2 posti anteriore. La zona di carico offre un ampio volume che varia da 2,3 a 4,6 m³ a

seconda delle versioni. Numerosi gli equipaggiamenti in opzione che risponderanno anche ai bisogni più particolari: diversi tipi di paratie (lamierata, grigliata, tubolare o vetrata) protezioni del vano di carico o laterali, sistemi di ritenuta, finestrini lamierati o vetrati. In più, il carico utile è compreso tra i 500 e gli 800 kg*** a seconda della versione e della configurazione.


Ultra accessibile

Nessuno sforzo per azionare le porte laterali scorrevoli o liberare lo spazio di carico aprendo le porte posteriori asimmetriche a 180°. Nessuna fatica per caricare: la soglia di carico bassa tra 55 e 61 cm dal suolo, ti faciliterà quando avrai bisogno di trasportare carichi pesanti. Aperture multiple, porte anteriori e/o laterali lamierate o vetrate, ottimizzazione del volume utile: KANGOO sempre più vicino ai tuoi bisogni.

* Opzione non disponibile su Kangoo Z.E.

** Di prossima commercializzazione.

*** 650 kg su KANGOO Z.E.



Il motore del tuo risparmio

I motori diesel di Kangoo Express sono un vero e proprio concentrato di innovazioni al servizio delle prestazioni e della riduzione dei consumi. Le nuove tecnologie, tutte mirate al miglioramento del rendimento energetico del motore, contribuiscono a limitare i consumi senza compromettere il piacere di guida.

Blue dCi 95 **Sobrio e performante**

Il motore Blue dCi 95 è indicato per l'utilizzo professionale. Grazie alle nuove tecnologie di recupero dell'energia in frenata e di spegnimento del motore (Stop & Start), garantisce un livello di consumi di soli 5 l/100 km, con emissioni di CO₂ limitate a 131 g/km*.

Blue dCi 115 **Potente e reattivo**

Il motore Blue dCi 115 rappresenta la soluzione ideale se devi affrontare viaggi lunghi con carichi pesanti. La coppia di 260 Nm sviluppata a 1750 giri/minuto offre un vantaggio ineccepibile nei viaggi a pieno carico, garantendo riprese e accelerazioni brillanti in tutte le circostanze. Per quanto concerne i consumi, il motore Blue dCi 115 si ferma a soli 5 l/100 km in ciclo misto, con emissioni di CO₂ pari a 131 g/km*.

Eco mode

Attivabile semplicemente con un pulsante, l'Eco mode aiuta a ridurre i consumi e le emissioni di CO₂ con motore termico e a risparmiare fino al 10% dell'autonomia di KANGOO Z.E.



*Consumi ed emissioni omologati. I consumi di carburante sono omologati conformemente a un metodo standard e regolamentare. Identico per tutti i costruttori, permette di comparare i veicoli tra di loro. I consumi riscontrati in un utilizzo reale dipendono dalle condizioni di utilizzo del veicolo, dagli equipaggiamenti e dallo stile di guida del conducente. I dati rappresentano il valore massimo di consumi ed emissioni dei motori disponibili.

KANGOO Z.E. :

4 innovazioni per un'autonomia record



Per andare più lontani. KANGOO Z.E. dispone di una batteria Z.E. 33 (33 kWh), associata ad un motore da 44 kW ad alta efficienza energetica, che permette di beneficiare di un'autonomia di 230 Km WLTP⁽¹⁾, ovvero tra 120 e 200 km a seconda della temperatura, in condizioni di utilizzo reali su un ciclo tipo corriere⁽²⁾.

Il caricatore da 7 kW permette una ricarica completa in 6 ore e basta solo un'ora per recuperare 35 km di autonomia.

Altra caratteristica di Kangoo Z.E.: la pompa di calore, legata alla climatizzazione, apporta un comfort termico unico senza impattare sull'autonomia.

(1) WLTP : (Worldwide Harmonized Light Vehicles Test Procedures): protocollo di misurazione dei consumi in grado di fornire dati molto simili a quelli che si riscontrano nelle condizioni di utilizzo reale.

(2) Ciclo tipo corriere: 45 km/h di media in zone urbane, periurbane e strade a scorrimento veloce (veicolo fermo per il 14% del suo utilizzo).

100% elettrico

Gestisci la tua autonomia*

Nell'uso quotidiano, KANGOO Z.E. garantisce un'autonomia media di 120 km nella stagione fredda e di 200 km in quella calda. Questa autonomia reale varia in funzione della velocità, delle condizioni stradali, dello stile di guida, dell'uso del riscaldamento o del condizionatore. Per massimizzare il tuo raggio d'azione, KANGOO Z.E. propone diversi strumenti: innanzitutto, la modalità "Eco", che permette di limitare le performance dinamiche a vantaggio dell'autonomia. In più, la batteria si ricarica ogni volta che si rilascia l'acceleratore (recupero dell'energia in decelerazione, visibile dall'econometro sulla plancia). Infine, la funzione pre-riscaldamento ti permette di beneficiare anche di un comfort termico ottimale conservando le risorse della batteria: potrai programmare il riscaldamento o la ventilazione del tuo KANGOO Z.E. quando è ancora in fase di ricarica. Il sistema sarà ancora più efficace, se il veicolo ha una paratia completamente chiusa a separare l'abitacolo dalla zona di carico.

Ricarica semplicemente

Per ricaricare la batteria di KANGOO Z.E., collega in tutta semplicità il tuo veicolo per un periodo di tempo di 6 ore per una ricarica completa su una colonnina di ricarica pubblica, su un punto di ricarica privato (Wall Box o colonnina) presso la tua azienda o il tuo domicilio. Puoi usare Renault R-Link Evolution per localizzare le colonnine di ricarica pubblica nel tuo raggio d'azione.

Goditi uno stile di guida unico

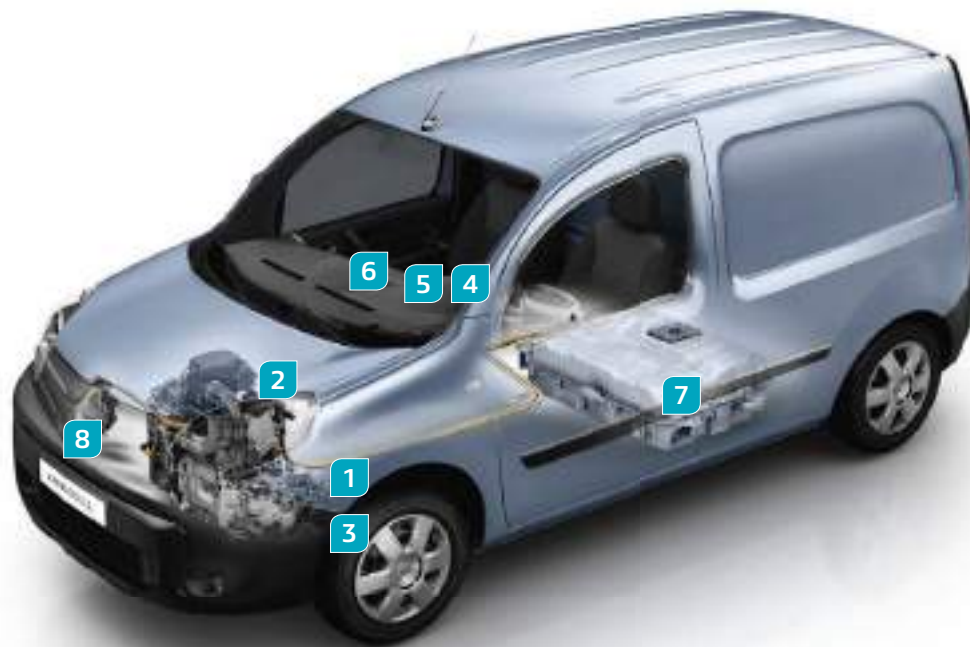
100% elettrico, KANGOO Z.E. offre un'esperienza di guida unica per i professionisti: un silenzio rilassante in tutti i tuoi spostamenti, anche nel traffico. Al volante, le accelerazioni sono lineari, beneficiano di una coppia massima di 225 N m erogata istantaneamente. La trasmissione, di tipo automatico, senza passaggi di marce, ti permetterà di guidare KANGOO Z.E. senza pensieri, con piacere e senza vuoti. La velocità di punta corrisponde ai limiti legali: 130 km/h. 0 rumore. 0 emissioni**. 100% elettrico. L'innovazione delle innovazioni.

* Autonomia WLTP KANGOO Z.E.: 230 km. WLTP (Worldwide Harmonized Light Vehicles Test Procedures): protocollo di misurazione dei consumi in grado di fornire dati molto simili a quelli che si riscontrano nelle condizioni di utilizzo reale.

** Zero emissioni in fase di utilizzo escluse le parti soggette a usura. Emissioni e consumi omologati.

KANGOO Z.E.

La tecnologia al servizio dell'autonomia



1) Frenata rigenerativa: la batteria si ricarica quando si solleva il piede dall'acceleratore o quando si preme il pedale del freno.

2) Pompa di calore: legata al sistema di climatizzazione, produce aria calda o fredda nell'abitacolo senza impattare sull'autonomia, funzionando come climatizzazione reversibile.

3) Pneumatici a basso consumo: grazie alla loro debole resistenza al rotolamento, contribuiscono a preservare l'autonomia senza impattare sulla tenuta di strada o la qualità della frenata.

4) Econometro: situato sul display della plancia, questo strumento indica se si è in fase di consumo o di recupero di energia.

5) Eco Mode: attivandolo, si riducono le performance del motore diminuendo i consumi e preservando l'autonomia.

6) R-Link Evolution: con il servizio My Z.E. Inter@ctive, si può programmare e attivare la ricarica o essere avvisati su PC o smartphone dello stato di carica, del tempo restante e dell'autonomia disponibile.

7) Precondizionamento termico: programmando l'attivazione del riscaldamento o della climatizzazione mentre KANGOO Z.E. è ancora in carica, l'energia consumata non ridurrà l'autonomia.

8) Caricatore 7 kW: in un'ora è possibile recuperare 35 km con una Wall Box/ Colonnina da 7,4 kW (32 A).

KANGOO Z.E.

Si ricarica dappertutto



Con Wallbox (32A / 230 V / 7,4 kW)

Al momento dell'acquisto del tuo Kangoo Z.E., la rete Renault potrà metterti in contatto con un partner certificato Z.E. Ready* e abilitato a installare la Wallbox presso il tuo domicilio o in azienda, in modo da garantirti la ricarica completa in 6 ore.

Con una ricarica occasionale (10 A / 230 V / 2,3 kW)

Grazie al cavo di ricarica EVSE, puoi ricaricare occasionalmente il tuo Renault Kangoo Z.E. in 17 ore, utilizzando una presa domestica standard da 230 V.

Con le colonnine pubbliche (da 7 kW a 43 kW)

Collegando KANGOO Z.E. a una delle colonnine di ricarica disponibili in strade, parcheggi, centri commerciali, è possibile recuperare in un'ora fino a 35 km di autonomia reale con una colonnina da 7 kW.

* Z.E. Ready è un marchio registrato di Renault attribuito a dispositivi per la ricarica di veicoli elettrici che abbiano superato specifici test di conformità.







Efficacia sempre connessa

Il sistema Renault R-LINK Evolution è lo strumento essenziale per i professionisti che desiderano essere connessi in ogni situazione.

Grazie ai servizi LIVE che includono TomTom Traffic*, puoi evitare gli ingorghi e approfittare delle più attendibili informazioni sul traffico in tempo reale! Semplicemente collegando il tuo smartphone, con Android Auto™ hai la possibilità di accedere alle tue applicazioni Android compatibili con la situazione di guida direttamente dallo schermo di R-Link Evolution. Inoltre, grazie all'applicazione MY Renault connessa al tuo R-LINK Evolution, hai a disposizione in qualunque momento e ovunque ti trovi diversi servizi: puoi per esempio ritrovare facilmente il luogo in cui hai parcheggiato il tuo Renault Kangoo, pianificare il tuo viaggio direttamente da casa e persino controllare il cruscotto del tuo veicolo.

Visita www.renault-multimedia.com per ulteriori informazioni.
L'applicazione MY Renault è disponibile su Google Play e Apple Store.

* Disponibile in opzione con R-Link Evolution.
Android Auto™ è un marchio registrato di Google Inc.

KANGOO ti porta ovunque

Sei un artigiano, un capo cantiere o un trasportatore? Viaggi in qualunque condizione meteo, anche su terreni sconnessi? Renault ha sviluppato la nuova tecnologia Extended Grip, per rispondere a tutte le tue esigenze e permetterti di lavorare anche sulle strade più impervie.

L'Extended Grip aumenta la capacità del tuo KANGOO di adattarsi ai percorsi più impegnativi, come per esempio le strade sterrate o coperte di fango. Il computer di bordo elabora i dati provenienti dalle ruote per ottimizzare le prestazioni del veicolo e provvede ad adattare, nel caso di una perdita di aderenza, la potenza distribuita dal motore a ciascuna ruota. In questo modo, potrai contare sempre sulla massima aderenza e praticità!





Sicurezza per tutti

L'approccio responsabile di Renault consiste nel mettere a tua disposizione i dispositivi di sicurezza attiva e passiva più moderni e performanti, indipendentemente dai livelli di equipaggiamento del veicolo. Con tutta una serie di sistemi di controllo che combinano l'Extended Grip e l'Hill Start Assist, KANGOO Express e KANGOO Z.E. vanno ancora più lontano e mettono la sicurezza al servizio dei professionisti.



Protezione dei passeggeri

Airbag frontali altamente efficaci, airbag laterali testa/torace, sensore di pressione per prevenire l'impatto, cinture di sicurezza con pretensionatore, sedili anteriori anti submarining (escluso il sedile ribaltabile e il divanetto a due posti).



Controllo dinamico di stabilità ESP (Electronic Stability Control)

Di ultima generazione sono il sistema di anti-pattinamento delle ruote (ASR) e l'ESP con l'Extended Grip e l'Hill Start Assist.



Hill Start Assist

L'Hill Start Assist ti permette di ripartire facilmente anche su forti pendenze.



Parking Camera

Per facilitare le manovre di parcheggio, la parking camera permette un'eccellente visibilità di tutta la parte posteriore. L'immagine si visualizza sul retrovisore interno o nel display del sistema di navigazione per i veicoli dotati di R-LINK. La parking camera è associata ai sensori di parcheggio per un utilizzo ottimale.



Carlab

Tinte I colori di KANGOO

Motorizzazioni Diesel o Elettrico

Equipaggiamenti Gli interni e gli equipaggiamenti principali

Dimensioni Tutte le misure del tuo veicolo

Configurazioni Il veicolo su misura delle esigenze della tua azienda

Opzioni Le opzioni che rispondono alle tue necessità

Accessori Gli indispensabili

Equipaggiamenti & opzioni La lista completa

Tinte



Bianco Minerale⁽¹⁾



Grigio Road⁽²⁾



Rosso Vulcano⁽¹⁾



Nero Metal⁽²⁾



Marron Glacé⁽²⁾



Grigio Magnete⁽²⁾



Blu Star⁽²⁾



Grigio Cassiopea⁽²⁾

(1) Tinte opache

(2) Tinte metallizzate

Le foto non sono contrattuali

Motorizzazioni

	Blue dCi 95	Blue dCi 115	Z.E.				
MOTORE							
Cilindrata (cm ³)/Tipo di iniezione	1461/Diretto	1461/Diretto	Sincrono con rotore a bobina				
Carburante	Diesel	Diesel	Elettrico				
Numero di cilindri/valvole	4/8	4/8	-				
Potenza massima kW CEE (cv DIN) giri/min	70 a 3750	85 a 3750	44/60 a 7kW (32A) ⁽¹⁾				
Coppia massima CEE (qiri/min)	230 (1750)	260 (1750)	225				
CAMBIO							
Numero di rapporti	6	6	1				
STERZO							
Raggio di sterzata tra i marciapiedi	10,7	10,7	10,7 (11,9 Maxi Z.E)				
Numero di giri del volante (DA)	3,2	3,2	3,2				
FRENI							
Anteriori: freni a disco (mm)	280	280	280				
Posteriori: a tamburo (t) o a disco* (mm)	Express/Maxi T9 / 274	T9 / 274	274				
PERFORMANCE							
Velocità massima (km/h)	163	174	130				
0-100 km/h veicolo di base (s)	12,3	9,9	20,6/22,3				
CONSUMI NEDC CORRELATO (VLOW-VHIGH)⁽¹⁾							
Emissione di CO ₂ in ciclo misto (g/km)	Express ⁽²⁾ Maxi	116-131 116-131	121-131 121-131				
			0 0				
Ciclo misto (l/100km)	Express ⁽²⁾ Maxi	4,4-5 4,4-5	4,6-5 4,6-5				
			180-188 Wh/km ⁽⁸⁾ 180-188 Wh/km ⁽⁸⁾				
CAPACITÀ							
Capacità serbatoio carburante (l)	60	60	-				
Capacità serbatoio AdBlue [®] (l)	17,4	17,4	-				
MASSE*** (kg)							
	2 posti anteriori	3 posti anteriori	2 posti anteriori	3 posti anteriori	2 posti	5 posti	
Peso a vuoto (senza conducente) (min/max)	Express CUS Express CUA Maxi CUS	1309/1520 1314/1523 1406/1560	1317/1515 1322/1520 1415/1540	1320/1520 1325/1523 1418/1560	1328/1515 1333/1520 1426/1540	1437/1654 - 1518/1696	- - 1562/1628 ⁽⁵⁾ 1586/1642 ⁽⁶⁾
Peso totale a terra massimo	Express CUS Express CUA Maxi CUS	1980 2100 2200	1980 2100 2100	1980 2100 2200	1980 2100 2100	2130 2180 2277 ⁽⁵⁾ 2291 ⁽⁶⁾	- - -
Totale Treno (MTR)	Express CUS Express CUA Maxi CUS	3030 3150 3250	3030 3150 3150	3030 3150 3250	3030 3150 3150	2505 - 2502	- - 2277 ⁽⁵⁾ 2291 ⁽⁶⁾
Carico utile massimo (CU)	Express CUS Express CUA Maxi CUS	671 786 794	663 778 685	660 775 782	652 767 674	618 - 587	- - 640 ⁽⁵⁾ 630 ⁽⁶⁾
Peso rimorchiabile non frenato massimo	Express CUS Express CUA Maxi CUS	690 690 740	695 695 745	695 700 745	700 700 750	375 - 322	- - -
Peso rimorchiabile frenato massimo		1050	1050	1050	1050	375 ⁽⁵⁾ 322 ⁽⁶⁾	375 ⁽⁵⁾ 322 ⁽⁶⁾

Riciclabilità e recupero

Tasso di riciclabilità / tasso di recupero /% di materiali riciclati

86,20%/95,20%/12,30%

CUS: Carico Utile Standard. CUA: Carico Utile Aumentato. (1) Consumo ed emissioni certificati secondo le normative applicabili. A partire da settembre 2018 tutti i nuovi veicoli vengono omologati secondo il protocollo WLTP - Worldwide harmonized Light vehicles new Test Procedure. I dati relativi alle emissioni di CO₂ e al consumo di carburante, determinati utilizzando la procedura di prova WLTP per un periodo di transizione, sono tradotti in NEDC CORRELATO per consentire la comparabilità con i dati ricavati dalla precedente procedura di prova NEDC, il tutto in base alla normativa R (CE) n. 715/2007, R (UE) n. 2017/1153, R (UE) n. 2017/1151 e successive modifiche ed integrazioni. Per maggiori informazioni consultare www.renault.it/scopri-renault/nuove-normative.html (2) Carico utile standard / Pneumatici All Season / Carico utile aumentato. (3) Senza riscaldamento addizionale. (4) Con riscaldamento addizionale. (5) L1. (6) L2. (7) Potenza / Corrente massima consumata sulla rete monofase 220 V con carico standard su Wall-Box. (8) Protocollo di misurazione dei consumi WLTP. *In opzione su Kangoo Express e di serie su Maxi e Maxi Kombi. ** Queste masse corrispondono ai valori approvati in base alle normative applicabili, le differenze possono essere rilevate in base al livello dell'equipaggiamento e alle opzioni selezionate.

PNEUMATICI (DIMENSIONI)	Dimensioni	Marche	Modello	Classe di efficienza del carburante C1
Kangoo (pneumatici All Season, pneumatici da neve, cerchi 16")	195/65 R15 95 T	Michelin	EXTRA LOAD Energy Saver+ GRNX	B
Kangoo (pneumatici All Season, pneumatici da neve, cerchi 16")	195/65 R15 95 H	Continental	XL EcoContact 5	B
Kangoo con pneumatici All Season	195/65 R15 91 T	Goodyear	Vector 4 Seasons	E
Kangoo con cerchi in lega opzionali 16"	205/55 R16 91 H	Michelin	Energy Saver GRNX M1	B

Equipaggiamenti

KANGOO EXPRESS & MAXI ICE



Equipaggiamenti

- ABS con assistenza alla frenata d'emergenza
- Airbag conducente
- Alzacristalli elettrici (impulso cond.)
- Cassetto in plancia con chiusura
- Cerchi in acciaio da 15" con copriruota BRIGANTIN
- Chiusura centralizzata con chiave a due bottoni
- Chiusura delle porte in movimento
- Cinture di sicurezza anteriori con pretensionatori
- Climatizzatore manuale con filtro antipolline
- Computer di bordo
- Cruise Control
- ESP + Extended Grip e Hill Start Assist

- Funzione Eco Mode
- Paratia lamierata completa
- Poggiatesta di sicurezza regolabili in altezza
- Porta laterale scorrevole destra in lamiera
- Porte posteriori in lamiera a battenti asimmetrici con apertura a 180°
- Radio DAB 2X20W con CD, Bluetooth e USB
- Retrovisori esterni elettrici
- Rivestimento in plastica zona di carico
- Ruota di scorta
- Sedile conducente e passeggero regolabile Longitudinalmente
- Servosterzo
- Stop & Start
- Vano portaoggetti A4
- Volante regolabile in altezza

Principali Opzioni

- Airbag laterali torace anteriori
- Airbag passeggero
- Furgone vetrato
- Porta laterale scorrevole destra vetrata
- Porta laterale scorrevole sinistra in lamiera o vetrata
- Porte posteriori vetrate a battenti
- Sedile passeggero biposto

Principali Pack

- PACK R-LINK: Radio DAB 2X20W R-LINK con CD, MP3, Bluetooth e USB compatibile con Android Auto, sistema multimediale con schermo touchscreen da 7" separato in plancia

- PACK STYLE: paraurti nero specifico con fascione grigio anteriore, maschere dei fari anteriori oscurate, fari fendinebbia
- PACK BUSINESS: accensione automatica fari e tergicristalli, radar parcheggio posteriore, fari fendinebbia, sistema controllo pressione pneumatici
- PACK BUSINESS PLUS: accensione automatica fari e tergicristalli, radar parcheggio posteriore con retrocamera, fari fendinebbia, sistema controllo pressione pneumatici
- SMOKING PACK: accendisigari, posacenere mobile
- PACK COMFORT: bracciolo anteriore portaoggetti, sedile conducente regolabile in altezza, vano portaoggetti sopra il parabrezza

KANGOO EXPRESS & MAXI ICE Plus (ICE+)



Equipaggiamenti

- Accensione automatica fari e tergicristalli
- Fari fendinebbia
- Maschere dei fari anteriori oscurate
- Paraurti nero specifico con fascione grigio anteriore
- Radar di parcheggio posteriore con retrocamera
- Retrovisori elettrici riscaldabili e ripiegabili elettronicamente
- Sistema di controllo pressione pneumatici
- Sistema multimediale R-LINK compatibile con Android Auto con navigazione TomTom® e touchscreen da 7", Radio DAB 2 x 20 W, Bluetooth®, USB, jack Aux-in, SD e CD con comandi al volante
- Vano portaoggetti sopra il parabrezza

Principali Opzioni

- Airbag laterali torace anteriori
- Airbag passeggero
- Furgone vetrato
- Porta laterale scorrevole destra vetrata
- Porta laterale scorrevole sinistra in lamiera o vetrata
- Porte posteriori vetrate a battenti
- Sedile passeggero biposto

Principali Pack

- PACK SPACE: paratia grigliata girevole, sedile passeggero ribaltabile
- SMOKING PACK: accendisigari, posacenere mobile

Equipaggiamenti

KANGOO MAXI COMBI ICE



Equipaggiamenti

- ABS con assistenza alla frenata d'emergenza
- Airbag conducente
- Alzacristalli elettrici (impulso cond.)
- Cassetto in plancia con chiusura
- Cerchi da 15" con freni a disco posteriori
- Chiusura centralizzata con chiave a due bottoni
- Chiusura delle porte in movimento
- Cinture di sicurezza anteriori con pretensionatori
- Climatizzatore manuale con filtro
- Antipolline
- Computer di bordo
- Copriruota BRIGANTIN
- Cruise Control
- ESP + Extended Grip e Hill Start Assist

- Funzione Eco Mode
- Poggiatesta di sicurezza regolabili in altezza
- Porte posteriori a battenti vetrate
- Radio DAB 2X20W con CD, Bluetooth e USB
- Retrovisori esterni elettrici
- Ruota di scorta
- Sedile conducente e passeggero regolabile longitudinalmente
- Servosterzo
- Stop & Start
- Vano portaoggetti A4
- Volante regolabile in altezza
- Panchetta 2 posti in 2ª fila
- Parte finale della carrozzeria vetrata
- Porta laterale scorrevole destra vetrata

Principali Opzioni

- Airbag laterali torace anteriori
- Airbag passeggero

Principali Pack

- PACK R-LINK: Radio DAB 2X20W R-LINK con CD, MP3, Bluetooth e USB compatibile con Android Auto, sistema multimediale con schermo touchscreen da 7" separato in plancia
- PACK STYLE: paraurti nero specifico con fascione grigio anteriore, maschere dei fari anteriori oscurate, fari fendinebbia
- PACK BUSINESS: accensione automatica fari e tergicristalli, radar parcheggio posteriore, fari fendinebbia, sistema controllo pressione pneumatici

- PACK BUSINESS PLUS: accensione automatica fari e tergicristalli, Radar parcheggio posteriore con retrocamera, fari fendinebbia, sistema controllo pressione pneumatici
- SMOKING PACK: accendisigari, posacenere mobile

KANGOO MAXI COMBI ICE Plus



Equipaggiamenti

- Accensione automatica fari e tergicristalli
- Fari fendinebbia
- Maschere dei fari anteriori oscurate
- Paraurti nero specifico con fascione grigio anteriore
- Radar di parcheggio posteriore con retrocamera
- Retrovisori elettrici riscaldabili e ripiegabili elettronicamente
- Sistema di controllo pressione pneumatici
- Sistema multimediale R-LINK compatibile con Android Auto con navigazione TomTom® e touchscreen da 7", Radio DAB 2 x 20 W, Bluetooth®, USB, jack Aux-in, SD e CD con comandi al volante
- Vano portaoggetti sopra il parabrezza

Principali Opzioni

- Airbag laterali torace anteriori
- Airbag passeggero

Equipaggiamenti

KANGOO Z.E. - MAXI Z.E. - MAXI COMBI Z.E.



Equipaggiamenti

- ABS con Assistenza alla Frenata di Emergenza
- Airbag conducente
- Alzacristalli elettrici
- Armonia degli interni scura con plancia in tinta nero grafite
- Cassetto in plancia con chiusura
- Cavo di ricarica standard con connettore Tipo 2 (Mennekes)
- Cerchi da 15"
- Chiusura centralizzata con chiave a due bottoni
- Cinture di sicurezza anteriori con pretensionatori
- Climatizzatore manuale
- Copriruota Brigantin
- Cruise control

- ESP con Hill Start Assist
- Funzione Eco Mode
- Panchetta 3 posti in 2ª fila con sedili abbattibili*
- Paratia completa lamierata**
- Plancia di bordo Z.E. con econometro e indicatore del livello di autonomia
- Poggiatesta regolabili in altezza
- Porta laterale destra in lamiera (vetrata su Maxi Combi Z.E.)
- Porte posteriori in lamiera a battenti asimmetrici con apertura a 180° (vetrate su Maxi Combi Z.E.)
- Radio CD MP3 2X20W Bluetooth® USB con DAB
- Retrovisori esterni elettrici
- Ruota di scorta (kit gonfiaggio pneumatici su Maxi Combi Z.E.)
- Sedile conducente e passeggero regolabile longitudinalmente

- Servosterzo
- Volante regolabile in altezza
- Z.E. Voice (alert sonoro per i pedoni)

Principali Opzioni

- Accensione automatica fari e tergicristalli
- Airbag laterali torace anteriori
- Airbag passeggero
- Anelli di ancoraggio laterali fissi
- Anelli di ancoraggio laterali mobili***
- Cartografia europea
- Cavo di ricarica occasionale per presa Schuko (EVSE)
- Fari fendinebbia
- Paratia completa vetrata**
- Porta laterale scorrevole sinistra in lamiera***
- Porta laterale scorrevole sinistra vetrata****
- Porte posteriori vetrate a battenti

- Radar parcheggio posteriore
- Rivestimento laterale completo

Principali Pack

- PACK COMFORT (bracciolo anteriore portaoggetti, sedile conducente regolabile in altezza, vano portaoggetti sopra al parabrezza)**
- PACK VISIBILITY (accensione automatica fari e tergicristalli, radar di parcheggio posteriore con retrocamera, fari fendinebbia)
- PACK R-LINK (Radio specifica R-Link CD MP3 2X20W Bluetooth® USB con DAB compatibile con Android Auto, sistema di navigazione R-Link)
- PACK SPACE (paratia grigliata girevole, sedile passeggero ribaltabile)**
- SMOKING PACK (accendisigari, posacenere mobile)

* Disponibile solo su KANGOO Maxi Combi Z.E. ** Disponibile solo su KANGOO Z.E. e Maxi Z.E.

*** Disponibile solo su KANGOO Maxi Z.E. **** Disponibile solo su KANGOO Maxi Z.E. e Maxi Combi Z.E.



Dimensioni

Kangoo Express
e Kangoo Z.E.



Kangoo Express Maxi
e Kangoo Maxi Z.E.



	Kangoo Express e Z.E.	Kangoo Express Maxi e Maxi Z.E.	Kangoo Express Maxi Combi 4 posti	Kangoo Maxi Combi Z.E.
Volume del vano di carico min/max (dm ³)	3000/3500	4000/4600	2400/3600	1300/3400
DIMENSIONI (MM)				
A Passo	2697	3081	3081	3081
B Lunghezza totale	4282	4666	4666	4666
C Sbalzo anteriore	875	875	875	875
D Sbalzo posteriore	710	710	710	710
E Carreggiata anteriore	1521	1521	1521	1521
F Carreggiata posteriore	1533	1533	1533	1533
G Larghezza fuori tutto senza / con retrovisori	1829/2138	1829/2138	1829/2138	1829/2138
H Altezza vuota	1805/1844	1810/1836	1802/1826	1802/1826
H1 Altezza con porte battenti aperte	1872/1934	1893/1920	1878/1902	1878/1902
J Altezza della soglia di carico a vuoto	558/609	575/601	563/586	563/586
K Altezza dal suolo a vuoto / in carico min-max in funzione delle opzioni	(Kangoo Express) 157-210/143-172 (Kangoo Z.E.) 184-210/153-172	170-212/145-172 187-212/151-171	170-210/150-172 185-210/151-172	185-210/151-172
M Larghezza anteriore ai gomiti / posteriore	1510/-	1510/-	1510/1539	1510/1539
N Larghezza ai montanti anteriore / posteriore	1464/-	1464/-	1464/1507	1464/1507
Q1 Altezza interna posteriore	1251	1252	1154	1154
Y Larghezza di accesso posteriore ad un metro dalla soglia	1141	1141	1141	1141
Y1 Larghezza posteriore a 100 mm dalla soglia	1219	1219	1219	1219
Y2 Larghezza di accesso tra i passaruota (senza rivest. / con rivest. laterale / con rivest. in legno)	1218/1045/1185	1218/1045/1185	-/1145/-	-/1145/-
Z Altezza di carico	1129	1129	1129	1129
Z1 Lunghezza di carico utile	1476	1862	1361	1008
Lunghezza di carico utile al pianale	1731	2115	1432	1328
Z2 - con paratia girevole e sedile passeggero abbattuto - con panchetta posteriore abbattuta	2502 -	2886 -	- 2043	- 2210
Z3 Lunghezza cabina (pedale / posteriore)	-	1716	1592	1716

Configurazioni



Kangoo Express & Z.E.



Kangoo Express Maxi & Maxi Z.E.



1 o 2 porte laterali con porta scorrevole in lamiera**



1 o 2 porte laterali con porta scorrevole vetrata**



1 o 2 porte laterali scorrevoli con parti finali della carrozzeria vetrate**



Paraurti anteriore e posteriore e specchietti retrovisori neri



Pack Style (di serie su ICE Plus): paraurti nero specifico con fascione grigio anteriore, maschere dei fari anteriore oscurate e fari fendinebbia***



Porte posteriori asimmetriche in lamiera (di serie)



Porte posteriori asimmetriche vetrate con tergi-lunotto termico



Portellone posteriore vetrato*

* Esclusi KANGOO Express Maxi, Maxi Z.E. e Maxi Combi Z.E.
** Una sola porta laterale scorrevole possibile su KANGOO Z.E.
*** Non disponibile per la gamma Z.E.

Opzioni



1. Paratia girevole grigliata. Permette di caricare oggetti lunghi e di proteggere perfettamente il conducente. Rivestimento del pavimento in gomma per l'area di carico. Protegge il pavimento e ne agevola le operazioni di manutenzione.

2. Paratia tubolare.

3. Sedile passeggero abbattibile e retrattile per pianale piatto. Consente di caricare oggetti fino a 2,89 m di lunghezza*.

4. Paratia completa. Lamierata o vetrata, isola completamente l'area di carico dal posto di guida.

*Sulle versioni Kangoo Maxi. Fino a 2,5 m sulle versioni Kangoo Express e Kangoo Z.E.





1. Retrovisori ripiegabili elettricamente (di serie su ICE Plus). Particolarmente utili nell'utilizzo urbano.

2. Bracciolo centrale. Mette a disposizione dei passeggeri un pratico vano portaoggetti supplementare e aumenta il comfort di viaggio.

3. Sensore per pioggia e luminosità (di serie su ICE Plus). I tergicristalli anteriori si attivano automaticamente e adattano la velocità in base all'intensità della pioggia.

4. Tre posti anteriori*. Sedile conducente con panchetta per due passeggeri, con posto centrale adatto a un utilizzo occasionale. Lo schienale del sedile passeggero laterale è reclinabile per consentire il trasporto di oggetti fino a 2,88 m di lunghezza su Kangoo Express Maxi. Sotto alla panchetta è disponibile un vano portaoggetti da 10 litri di volume.

*Non disponibile per la gamma Z.E. e per Kangoo Maxi Combi.

Opzioni



1. Il sistema multimediale connesso Renault R-LINK (di serie su ICE Plus) integra la navigazione mediante i servizi TomTom LIVE, incluso il servizio TomTom Traffic con informazioni sul traffico in tempo reale, l'ascolto della musica, l'utilizzo del telefono e il controllo delle funzioni del veicolo, oltre che l'accesso alle applicazioni disponibili su R-LINK Store. Il sistema viene controllato tramite una radio specifica con CD e comandi sul cruscotto (manopole e pulsanti). È inoltre presente il controllo vocale per gestire il telefono e la navigazione.

2. Cerchi in lega da 15" cromati.

3. Cerchi in lega da 16" Egeus*.

*Non disponibili su KANGOO Z.E.





1.

1. Vano portaoggetti sopra il parabrezza (di serie su ICE Plus). Uno spazio particolarmente ampio e profondo posizionato sopra al parabrezza, in grado di contenere numerosi oggetti.



2.

2. Parking radar. Il sistema individua eventuali ostacoli e avverte con una sequenza di bip.



3.

3. Stripping Z.E. Electric di serie su tutta la gamma Kangoo Z.E. e rimovibile su richiesta.

Accessori



1. Portapacchi in alluminio. Il portapacchi si adatta perfettamente al veicolo ed è disponibile per qualsiasi lunghezza. Pratico e sicuro, è dotato di trattamento anticorrosivo e ha superato il test della galleria del vento. Permette di trasportare facilmente fino a 100 kg di carico (il carico massimo autorizzato compreso il peso del portapacchi). Inoltre, per maggiore comfort, è corredato di deflettore che elimina tutti i rumori aerodinamici.



2. Barre tetto trasversali. Le barre tetto sono in acciaio galvanizzato e resistenti alla corrosione. Concepite per limitare al minimo i rumori aerodinamici, sono molto robuste e sopportano un carico di 95 kg (incluso il peso delle barre).



3. Gancio traino standard. Questo gancio è per uso permanente; assicura la piena sicurezza del materiale rimorchiato anche negli usi più intensi. È resistente alla corrosione grazie al trattamento applicato. Sono disponibili i cablaggi da 7 e 13 poli.



4. Gancio traino a collo di cigno. Concepito per un utilizzo intensivo, il gancio a collo di cigno risponde a tutte le esigenze dei professionisti. Anch'esso è resistente alla corrosione grazie al trattamento subito. Si smonta facilmente con dei semplici attrezzi. Sono disponibili i cablaggi da 7 e 13 poli.



1. Rivestimento protettivo interno del vano di carico. Kit di protezione del veicolo commerciale. Composto da: pavimento in Polipropilene alveolare di colore scuro, antiscivolo, protezioni laterali in Polipropilene alveolare di colore grigio e passaruota rinforzati da angoli e profilati in alluminio.

2. Griglie vetri. Realizzate su misura, riducono il rischio di furti, garantendo al contempo una buona visibilità posteriore.

3. UFO. Calotta con quattro sfere in acciaio anti-trapano ideale per chi ha bisogno di mettere in sicurezza il vano di carico per periodi brevi. **UFO+.** Calotta, cuneo e piastra di fissaggio in acciaio. Disponibile con chiave reversibile piatta e con impugnatura gommata. È ideale e comoda per chi ha bisogno di avere sempre in sicurezza il vano di carico grazie anche al sistema di auto-bloccaggio.



Accessori



1.



2.



3.

1. Copriesedili. Realizzati su misura, in tessuto o in TEP, sono compatibili con gli airbag e proteggono in maniera efficace il tessuto originale.

2-3. Tappetini in tessuto e tappetini in gomma Novestra. Tutti i tappetini Renault rispettano le predisposizioni originali del veicolo e garantiscono al conducente un livello di sicurezza ottimale. I tappetini in tessuto e in gomma sono molto resistenti all'usura e quindi indicati per l'utilizzo professionale. I tappetini in gomma sono particolarmente indicati per tutti gli utilizzi che possono sporcare l'interno del veicolo (fango, sabbia, neve).



1.

1. Sistema di assistenza al parcheggio. Agevola le manovre ed è disponibile sia anteriore che posteriore.

2. Supporto per estintore. Gli estintori disponibili per la gamma Renault dispongono di un supporto specifico, fissato al pavimento sul lato del passeggero e sottoposto a crash test per garantire la sicurezza degli occupanti.



2.

Equipaggiamenti & opzioni

	EXPRESS & Z.E.			MAXI			MAXI COMBI		
	ICE	ICE Plus	Z.E.	ICE	ICE Plus	Z.E.	ICE	ICE Plus	Z.E.
PRESENTAZIONE ESTERNA									
Paraurti anteriori e posteriori in grigio	●	-	●	●	-	●	●	-	●
Modanature di protezione laterali in grigio	●	●	●	●	●	●	●	●	●
Copri ruota BRIGANTIN 15"	●	●	●	●	●	●	●	●	●
Cerchi in lega 15" ARIA	○	○	-	○	○	-	○	○	-
Cerchi in lega 16" EGEUS (carico utile standard)	○	○	-	-	-	-	-	-	-
Pack Style: paraurti nero specifico con fascione grigio anteriore, maschere dei fari anteriori oscurate, fari fendinebbia	○	●	-	○	●	-	○	●	-
Vernice metallizzata	○	○	○	○	○	○	○	○	○
PRESENTAZIONE INTERNA									
Tappetino in plastica nero	●	●	●	●	●	●	●	●	●
Cruscotto con contagiri, 2 lancette, visualizzazione LCD	●	●	●	●	●	●	●	●	●
Cruscotto specifico Z.E.	-	-	●	-	-	●	-	-	●
Sellerie "Titane"	●	●	●	●	●	●	●	●	●
PARATIE									
Paratia lamierata completa	●	●	●	●	●	●	-	-	-
Paratia completa vetrata	○	○	○	○	○	○	-	-	-
Paratia tubolare	○	○	-	○	○	-	-	-	-
Paratia grigliata girevole + sedile passeggero ribaltabile (Pack Space)	○	○	○	○	○	○	-	-	-
Paratia divisoria basculante	-	-	-	-	-	-	●	●	-
Paratia grigliata fissa dietro seconda fila	-	-	-	-	-	-	-	-	○
ZONA DI CARICO									
Anelli di ancoraggio laterali fissi (5 con una porta laterale, 4 con due porte laterali)	○	○	○	○	○	○	○	○	○
Anelli di ancoraggio laterali mobili	-	-	-	○	○	○	-	-	-
Carico utile aumentato (non compatibile con pneumatici all season e gamma Kangoo Z.E.)	○	○	-	-	-	-	-	-	-
Rivestimento laterale	●	●	●	●	●	●	-	-	-
Rivestimento laterale completo	○	○	○	○	○	○	●	●	●
Rivestimento base del vano di carico in legno	○	○	○	○	○	○	-	-	-
Rivestimento base e laterale del vano di carico in legno	○	○	○	○	○	○	-	-	-
Predisposizione barre sul tetto	●	●	●	●	●	●	●	●	●
EQUIPAGGIAMENTI SPECIFICI									
Gancio traino	○	○	○	-	-	-	-	-	-
Pneumatici All Season (non disponibili con carico utile aumentato e su Z.E.)	○	○	-	-	-	-	-	-	-
SICUREZZA ATTIVA E PASSIVA									
ABS (antibloccaggio delle ruote) + assistenza alla frenata di emergenza (AFU)	●	●	●	●	●	●	●	●	●
ABS (antibloccaggio delle ruote) + assistenza alla frenata di emergenza (AFU) + regolazione della coppia motore (MSR)	●	●	-	●	●	-	●	●	-
Airbag frontale conducente	●	●	●	●	●	●	●	●	●
Airbag passeggero	○	○	○	○	○	○	○	○	○
Airbag laterali torace anteriori	○	○	○	○	○	○	○	○	○
Allarme perimetrico/volumetrico	○	○	○	○	○	○	○	○	○
Cruise control	●	●	●	●	●	●	●	●	●
Cinture di sicurezza anteriori con pretensionatore	●	●	●	●	●	●	●	●	●
Chiusura delle porte in movimento	●	●	●	●	●	●	●	●	●
Chiusura centralizzata con chiave a due bottoni	●	●	●	●	●	●	●	●	●
Dispositivo chiusura UFO porte posteriori	○	○	-	-	-	-	-	-	-
Dispositivo chiusura UFO porte posteriori e porta laterale scorrevole	○	○	○	○	○	○	-	-	-
ESP + Extended Grip + Hill Start Assist	●	●	●	●	●	●	●	●	●
Freni a disco anteriori/posteriori*	●/○	●/○	●/○	●/○	●/○	●/○	●/○	●/○	●/○
Freni a tamburo posteriori	●	●	●	-	-	-	-	-	-
Sistema controllo pressione degli pneumatici	○	●	○	○	●	○	○	●	○
SEDILI									
3 posti anteriori: sedili conducente + 2 posti passeggero	○	○	-	○	○	-	-	-	-
Sedile conducente regolabile in altezza	○	○	○	○	○	○	○	○	○
Sedile passeggero ribaltabile	○	○	○	○	○	○	-	-	-
Sedile passeggero biposto	○	○	-	○	○	-	-	-	-
PORTE E VETRI									
Porta laterale destra scorrevole lamierata	●	●	●	●	●	●	-	-	-
Porta laterale destra scorrevole vetrata	○	○	-	○	○	-	-	-	●
Porta laterale destra scorrevole vetro apribile	-	-	-	-	-	-	●	●	○
Porta laterale sinistra scorrevole lamierata	○	○	-	○	○	○	-	-	-

	EXPRESS & Z.E.			MAXI			MAXI COMBI		
	ICE	ICE Plus	Z.E.	ICE	ICE Plus	Z.E.	ICE	ICE Plus	Z.E.
Porta laterale sinistra scorrevole vetrata	○	○	-	○	○	○	-	-	○
Porta laterale sinistra scorrevole vetro apribile	○	○	-	○	○	-	○	○	○
Porte posteriori asimetriche lamierate	●	●	●	●	●	●	○	○	○
Porte posteriori asimetriche vetrate con tergilavalunotto e lunotto termico	○	○	○	○	○	○	●	●	●
VISIBILITÀ - ILLUMINAZIONE									
Accensione automatica fari e tergicristalli	○	●	○	○	●	○	○	●	○
Fari fendinebbia	○	●	○	○	●	○	○	●	○
Illuminazione della zona di carico a LED	○	○	-	○	○	-	○	○	-
Luci diurne a LED addizionali	○	○	○	○	○	○	○	○	○
Luci follow me home	●	●	●	●	●	●	●	●	●
Retrovisori elettrici	●	-	●	●	-	●	●	-	●
Retrovisori elettrici riscaldabili e ripiegabili elettronicamente	○	●	○	○	●	○	○	●	○
COMFORT									
Climatizzatore manuale	●	●	●	●	●	●	●	●	●
Filtro antipolline	●	●	●	●	●	●	●	●	●
Tasca portaoggetti nella portiera	●	●	●	●	●	●	●	●	●
Cassetto in plancia con chiusura	●	●	●	●	●	●	●	●	●
Vano portaoggetti A4 in plancia	●	●	●	●	●	●	●	●	●
Alzacristalli elettrici	-	-	●	-	-	○	-	-	●
Alzacristalli elettrici impulsionali lato conducente	●	●	○	●	●	○	●	●	○
Smoking Pack	○	○	○	○	○	○	○	○	○
Presse a 12V sulla console centrale (tranne in caso di Smoking Pack)	○	●	●	○	●	●	○	●	●
Volante regolabile in altezza	●	●	●	●	●	●	●	●	●
GUIDA									
Radar di parcheggio posteriore	○	●	○	○	●	○	○	●	○
Retrocamera di parcheggio	○	●	○	○	●	○	○	●	○
Allarme sonoro per spegnimento fari e chiusura portiere	●	●	●	●	●	●	●	●	●
Allarme cinture di sicurezza conducente	●	●	●	●	●	●	●	●	●
Ecomode	●	●	●	●	●	●	●	●	●
Computer di bordo	●	●	-	●	●	-	●	●	-
Computer di bordo specifico Z.E.	-	-	●	-	-	●	-	-	●
Ruota di scorta	●	●	●	●	●	●	●	●	-
COMUNICAZIONE									
Radio DAB con Bluetooth®, CD, Mp3, USB e Aux-in	●	-	●	●	-	●	●	-	●
Sistema multimediale connesso Renault R-LINK con navigazione TomTom® e touchscreen da 7", Radio DAB 2x20 W, Bluetooth®, USB, jack Aux-in, SD et CD, comandi al volante, connessione veicolo, compatibile con Android Auto	○	●	○	○	●	○	○	●	○
Cartografia europea	○	○	○	○	○	○	○	○	○
SPECIFICHE Z.E.									
Cavo di ricarica standard (presa tipo 2 Mennekes, 6m)	-	-	●	-	-	●	-	-	●
Cavo di ricarica occasionale per presa domestica (EVSE)	-	-	○	-	-	○	-	-	○
Econometro	-	-	●	-	-	●	-	-	●
Riscaldamento addizionale con alimentazione a gasolio	-	-	○	-	-	○	-	-	○
Precondizionamento (programmazione del riscaldamento o della ventilazione in fase di ricarica)	-	-	●	-	-	●	-	-	●
Sportello di ricarica sotto la losanga anteriore	-	-	●	-	-	●	-	-	●
Z.E. Voice (avvisatore acustico per i pedoni)	-	-	●	-	-	●	-	-	●
COMUNICAZIONE									
Pack Comfort: Bracciolo anteriore portaoggetti, sedile conducente regolabile in altezza, vano portaoggetti sopra il parabrezza	○	-	○	○	-	○	○	-	-
Pack Space: Paratia grigliata girevole, Sedile passeggero ribaltabile	○	○	○	○	○	○	-	-	-
Pack R-LINK: navigazione TomTom® e touchscreen da 7", Radio DAB 2x20 W, Bluetooth®, USB, jack Aux-in, SD et CD, comandi al volante, connessione veicolo, compatibile con Android Auto	○	●	○	○	●	○	○	●	○
Pack Style: Maschere dei fari anteriori oscurate, paraurti nero specifico con fascione grigio anteriore, fari fendinebbia, sistema controllo pressione pneumatici	○	●	-	○	●	-	○	●	-
Pack Business: Accensione automatica fari e tergicristalli, radar parcheggio posteriore, fari fendinebbia, sistema controllo pressione pneumatici	○	-	-	○	-	-	○	-	-
Pack Business Plus: Accensione automatica fari e tergicristalli, radar di parcheggio posteriore con retrocamera, fari fendinebbia, sistema controllo pressione pneumatici	○	●	-	○	●	-	○	●	-
Pack Visibility: Accensione automatica fari e tergicristalli, radar di parcheggio posteriore con retrocamera, fari fendinebbia	-	-	○	-	-	○	-	-	○

● : di serie ○ : in opzione - : non disponibile. *In opzione su versioni 95 cv.

Noleggior della batteria

Il noleggio della batteria ti garantisce un'assoluta tranquillità: Renault assicura la qualità, la performance e il ciclo di vita completo della batteria, dalla produzione al riciclo.

- Il contratto di noleggio ti garantisce la certezza di disporre in qualsiasi momento di una batteria in perfetto stato di funzionamento con una capacità di ricarica adeguata, sempre superiore al 75%* della capacità iniziale.
- L'importo del noleggio dipende dai chilometri percorsi. Il tuo consulente Renault ti indicherà la formula più conveniente in base alle tue esigenze.
- In caso di rivendita interrompi il contratto di noleggio batteria e il tuo acquirente ne firma uno nuovo.

ASSISTENZA

Assistenza 24 ore su 24, 7 giorni su 7, per ogni tipo di panne, comprese quelle di energia in caso di batteria a noleggio.

*Per i primi 10 anni, 60% per i successivi anni.

Acquisto del veicolo e della batteria

- Se preferisci l'acquisto della batteria rispetto al noleggio, puoi optare per la soluzione di acquisto completo del veicolo con batteria. La batteria è garantita 5 anni o 100.000 km (decade al raggiungimento del primo dei due parametri) con una capacità superiore al 66%

della sua capacità iniziale. L'assistenza stradale in caso di guasto è inclusa per la durata della garanzia fornita dal costruttore del veicolo (2 anni con chilometraggio illimitato), ma esclude interventi per panne d'energia.

Autonomia

- L'autonomia omologata del veicolo con il motore 44 kW e la batteria Z.E. 33 in ciclo misto WLTP⁽¹⁾ è di 230 km⁽²⁾. Come per il consumo di carburante di un veicolo termico, in uso reale, l'autonomia di KANGOO Z.E. è influenzata da diverse variabili, le quali dipendono in parte dal comportamento di guida del conducente. Le differenti strade percorse, la velocità, l'uso del riscaldamento e dell'aria condizionata e lo stile di guida sono i fattori principali. Ecco perché ti forniamo i mezzi per controllare l'autonomia grazie alla nuova strumentazione di bordo, incluso l'econometro, che ti mostra il consumo energetico istantaneo. Per ottimizzare il tuo raggio d'azione, massimizza il recupero dell'energia in frenata e utilizza la modalità "Eco".

Per beneficiare del comfort termico senza utilizzare l'energia della batteria, programma il riscaldamento o il raffreddamento del veicolo quando è ancora in carica: preconditionamento.

(1) WLTP (Worldwide Harmonized Light Vehicles Test Procedures): protocollo di misurazione dei consumi in grado di fornire dati molto simili a quelli che si riscontrano nelle condizioni di utilizzo reale.

(2) Consumi ed emissioni omologati.

Servizi Renault

CONTRATTI DI ASSISTENZA RENAULT SERVIZI CONNESSI

I contratti d'assistenza Renault si prendono cura della tua auto.

Diverse soluzioni per soddisfare le tue esigenze, solo manutenzione programmata e/o anche usura - scegli quella più adatta a te ed avrai assicurata la massima serenità di guida.

Il tuo veicolo sarà sempre efficiente in quanto beneficerà dell'expertise della Rete e dei Ricambi originali Renault ed avrà un valore maggiore in caso di rivendita.

CONTRATTO DI ESTENSIONE DI GARANZIA

Con i contratti di estensione della garanzia si prolungano nel tempo i vantaggi della garanzia Renault.

La tua auto sarà così al riparo dagli imprevisti che possono capitare, assicurandoti oltre la mobilità anche la sicurezza di essere assistiti in tutta Italia ed in Europa dalla rete di assistenza Renault

Viaggia senza pensieri:

I contratti di estensione della garanzia assicurano fino a 5 anni o 100.000 km di percorrenza:

- Le riparazioni su motore, organi meccanici, elettrici e ogni loro componente interna
- L'assistenza stradale e la mobilità 24 ore su 24, 7 giorni su 7.

Con Renault R-Link, i servizi sono già all'interno della tua auto. Innovativi, intuitivi, offrono funzioni assolutamente essenziali al giorno d'oggi: resta connesso al mondo esterno, disponi di aiuto alla guida per ottimizzare i tuoi percorsi e di sistemi di sicurezza tra i più performanti.

Per una guida più serena:

- Navigazione: cartografia pre-installata all'interno del veicolo con aggiornamenti gratuiti per il primo anno. Se vuoi prolungare il tuo abbonamento, niente di più semplice: basta collegarsi all'R-Link store e scaricarli in diretta.
- Info traffico: visualizza i dati sul traffico sul tuo percorso in tempo reale.
- Catalogo APP: inventa ad ogni istante la vita a bordo scaricando su R-Link Store nuove APP come Coyote, Michelin, R-Sound effect, flussi RSS...
- Servizi Connessi Z.E. (in opzione): su KANGOO Z.E., Maxi Z.E. e Maxi Combi Z.E. gestisci e monitora il livello di autonomia anche da lontano attraverso un dispositivo smartphone o un PC.




Renault Pro+, un team di esperti al tuo servizio



Renault è presente nel mercato dei veicoli commerciali da oltre un secolo, con l'obiettivo di fornire ai propri clienti professionali soluzioni adeguate e innovative. È per questo che Renault è leader in Europa dal 1998 e i veicoli sono al 100% ideati, progettati e prodotti da Renault. Inoltre abbiamo deciso di creare Renault Pro +, un marchio expert dedicato a tutti i possessori di veicoli commerciali. L'obiettivo di Renault Pro+ è offrire prodotti e servizi su misura per i suoi clienti con la massima professionalità possibile.

Specialista Renault Pro+

I concessionari Specialisti Renault Pro+ rispondono a impegni precisi:



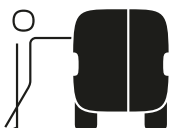
Specialisti al tuo servizio

Un venditore specialista vetture e veicoli commerciali destinati alla clientela professionale
Un accettatore post-vendita specializzato



Una scelta semplice

Esposizione di una gamma completa di veicoli commerciali
Prova veicolo senza appuntamento
Preventivo entro 48 ore, anche per i veicoli allestiti



Sempre in movimento

Orari del servizio di assistenza prolungati
Servizio veloce e diagnosi in 8 ore
Possibilità di usufruire di un veicolo sostitutivo

LA RETE RENAULT SI IMPEGNA A:

- RISPONDERE ALLE TUE RICHIESTE SU INTERNET ENTRO IL GIORNO LAVORATIVO SUCCESSIVO.
- CONSENTIRTI LA PROVA DEL MODELLO, DA TE SCELTO FRA QUELLI DISPONIBILI, ENTRO 2 GIORNI LAVORATIVI.
- INFORMARTI REGOLARMENTE SULL' AVANZAMENTO DELL' ORDINE DELLA TUA VETTURA FINO ALLA CONSEGNA.
- RESTITUIRE IL TUO VEICOLO, DOPO OGNI INTERVENTO IN OFFICINA, RISPETTANDO L'ORA E IL PREZZO CONVENUTI.
- OFFRIRTI GRATUITAMENTE TUTTI GLI INTERVENTI D'OFFICINA CHE FOSSERO EFFETTUATI SENZA IL TUO ACCORDO.
- PREMIARE LA TUA FEDELTA', RISERVANDOTI INIZIATIVE ESCLUSIVE SU MY RENAULT.
- GARANTIRE LA QUALITÀ DELL'ASSISTENZA ALLE TUE RENAULT A BENZINA, GASOLIO, GPL E CON MOTORE ELETTRICO, MANTENENDO COSTANTEMENTE ELEVATO IL LIVELLO TECNICO DEL PERSONALE E DELLE DOTAZIONI D'OFFICINA.



Renault KANGOO EXPRESS & KANGOO Z.E.

Il motore del tuo successo





KANGOO

Continua l'esperienza di Renault KANGOO Express e KANGOO Z.E.
SU **www.renault.it**



Le informazioni contenute nella presente brochure sono conformi alla descrizione dei veicoli alla data di stampa riportata in ultima di copertina. Questo documento è stato realizzato con riferimento alle pre-serie o prototipi. Nel quadro di una politica di miglioramento continuo del prodotto, Renault si riserva il diritto ad ogni momento di modificare le specifiche dei veicoli descritti. Queste modifiche - tenuto conto dei tempi tecnici per la realizzazione e distribuzione di brochure aggiornate - sono comunque notificate ai concessionari RENAULT immediatamente, onde consentire a questi ultimi di poter rendere edotto il cliente prima dell'acquisto. Alcuni equipaggiamenti presentati potrebbero non essere disponibili (di serie, in opzione o come accessori). Vogliate pertanto consultare il vostro concessionario locale per ricevere i dati più aggiornati. A causa dei limiti tecnici di stampa, i colori riprodotti in questo documento possono differire leggermente dai colori reali delle vetture e degli interni e non sono contrattualmente vincolanti. Tutti i diritti sono riservati. La riproduzione in ogni forma o tramite qualsiasi mezzo, di parte o di tutta la presente pubblicazione è vietata, senza l'autorizzazione preventiva di RENAULT.

Renault raccomanda 